


Plan de Responsabilidad y Control Local



HISTORIAL DEL DISTRITO



2,605 ESTUDIANTES de 9^o a 12^o grado



5 ESCUELAS



3 Escuelas DISTINGUIDAS



338 EMPLEADOS

GRUPOS DE ESTUDIANTES

44%
Desfavorecidos socioeconómicamente

1.6%
Aprendices de inglés

<1%
Jóvenes de crianza temporal

44%
Estudiantes no duplicados

Valores del distrito

- Escuela secundaria CALIDAD
- OPCIONES para todos los estudiantes
- RESPETO e INCLUSIÓN
- Entornos SEGUROS y SALUDABLES
- ASOCIACIÓN con estudiantes, familias y la comunidad



Visión del distrito

El distrito de preferencia en California, que prepara a todos los estudiantes para el éxito en la universidad, sus carreras y la vida.



Misión del distrito

Ofrece oportunidades educativas de calidad para estudiantes de secundaria en el oeste del Condado de Nevada.



PRESUPUESTO

Gastos del fondo general:
\$39,574,664

Los gastos del fondo general se dividen en las siguientes categorías:



Salarios: 56%

Beneficios: 24%

Servicios: 15%


Libros: 4%

Otro: 1%

Gastos del LCAP:
\$22,605,048

Los gastos especificados en el LCAP representan el **57%** de los gastos del fondo general.

META #1 INVIRTIENDO \$18,541,144



Educadores profesionales de alta calidad

RESULTADOS Y MÉTRICAS DESTACADAS

	AUMENTAR LOS ESTUDIANTES QUE COMPLETAN LOS REQUISITOS A-G	↑ 40%
	AUMENTAR LOS ALUMNOS QUE COMPLETAN EL CURSO CTE	↑ 25%
	INCREMENTAR LAS TASAS DE RECLASIFICACIÓN DE LOS APRENDICES DE INGLÉS	↑ 10%

ACCIONES Y GASTOS DESTACADOS

1.1 - Dotar de personal a las aulas con personal completamente acreditado y proporcionar acceso a oportunidades de desarrollo profesional de calidad	\$12,070,804
1.9 - Apoyar la reducción del tamaño de las clases	\$378,306
1.10 - Mantener especialistas en intervención para apoyar las necesidades académicas, socioemocionales y de comportamiento de los estudiantes	\$1,353,725

META #2 INVIRTIENDO \$917,630



Plan de estudios garantizado y viable

RESULTADOS Y MÉTRICAS DESTACADAS

	INCREASE GRADUATION RATE	↑ 90%
	INCREASE STUDENTS PLACED IN FORMAL CTE INTERNSHIPS	↑ 80
	REDUCE STUDENTS FAILING TO GRADUATE WITH A REGULAR HIGH SCHOOL DIPLOMA	↓ <10%

ACCIONES Y GASTOS DESTACADOS

2.2 - Asegurar que todos los estudiantes y cursos tengan materiales instructivos alineados con los estándares del estado de California	\$175,000
2.1 - Proporcionar desarrollo profesional para apoyar comunidades de aprendizaje profesional de alto funcionamiento.	\$300,000
2.3 - Proporcionar personal adicional para apoyar la transición a un horario de campana 4x8	\$218,674

Plan de Responsabilidad y Control Local



META #3 INVIRTIENDO \$446,305



Cultura escolar segura e inclusiva


RESULTADOS Y MÉTRICAS DESTACADAS +

	MANTENER O INCREMENTAR LOS ÍNDICES DE ASISTENCIA	=/↑ 93%
	INCREMENTAR LA PARTICIPACIÓN DE ESTUDIANTES Y PADRES EN LA ENCUESTA LCAP	↑ 500
	MANTENER UN PUNTAJE FIT EQUIVALENTE A "BUENO" O MEJOR PARA TODAS LAS INSTALACIONES ESCOLARES	↑ 100%

ACCIONES Y GASTOS DESTACADOS +

3.1 - Implementar el programa Breaking Down the Walls para apoyar una cultura escolar saludable	\$35,000
3.5 - Mantener un Coordinador de Prácticas Restaurativas para apoyar el desarrollo e implementación de un programa integral de prácticas restaurativas	\$12,805
3.7 - Servicios de transporte continuo para el transporte de casa a la escuela para todos los estudiantes	\$265,000

META #4 INVIRTIENDO \$530,183



Relaciones positivas y bienestar estudiantil

RESULTADOS Y MÉTRICAS DESTACADAS +

	DISMINUIR LA TASA DE SUSPENSIÓN	↓ <3%
	AUMENTAR LA SENSACIÓN DE SEGURIDAD DE LOS ESTUDIANTES EN LA ESCUELA	↑ 80% <small>está de acuerdo en que: "Los estudiantes se sienten emocionalmente seguros en la escuela"</small>
	INCREMENTAR EL SENTIDO DE COMPROMISO DE LOS ESTUDIANTES CON LA CULTURA ESCOLAR	↑ 75% <small>está de acuerdo en que: "Los estudiantes se sienten involucrados y comprometidos con su cultura escolar"</small>

ACCIONES Y GASTOS DESTACADOS +

4.2 - Contratar terapeutas con licencia adicionales para brindar apoyo de salud mental a los estudiantes	\$311,221
4.4 - Brindar capacitación y desarrollo profesional en comunicación no violenta, salud mental adolescente, atención plena y otros apoyos de salud mental	\$13,000
4.6 - Contrato con Hatching Results para apoyar los servicios integrales de consejería escolar	\$50,000

META #5 INVIRTIENDO \$472,367



Intervenciones académicas y apoyos específicos

RESULTADOS Y MÉTRICAS DESTACADAS +

	REDUCIR LOS ESTUDIANTES CON DEFICIENCIAS DE CRÉDITO	↓ 50
	MEJORAR EL DESEMPEÑO DE LOS ESTUDIANTES EN LA EVALUACIÓN CAASPP DE MATEMÁTICAS Y ELA	↑ 45% Mat. 74% ELA

ACCIONES Y GASTOS DESTACADOS +

5.2 - Ofrecer cursos de recuperación de créditos para que los estudiantes recuperen los cursos requeridos para la graduación	\$198,860
5.3 - Utilizar la aplicación de programación Flex Time para facilitar la programación flexible para los estudiantes que necesitan una intervención académica	\$10,000
5.4 - Proporcionar un laboratorio de aprendizaje dirigido en North Point Academy para abordar la pérdida de aprendizaje y las brechas	\$40,260

