

Plan de Control Local y Rendición de Cuentas

HISTORIA DEL DISTRITO



GRUPOS DE ESTUDIANTES



Nuestra Visión

En una cultura de dignidad y respeto mutuo, se brindarán a todos los estudiantes oportunidades de aprendizaje equitativas que valoren las diferencias y promuevan la aceptación y la diversidad.

Nuestras Metas

- Rendimiento Estudiantil
- Cultura Escolar
- Pedagogía y Capacitación
- Currículo que Afirma las Identidades Estudiantiles
- Fomento de Relaciones con las Familias

Misión del Distrito

Garantizar el éxito educativo de todos los estudiantes mediante un programa educativo integral donde los estudiantes puedan aprender y convertirse en miembros productivos de una sociedad diversa.


PRESUPUESTO



META GENERAL

#1

INVERTIR **\$178,637,502**



Garantizar una Educación Equitativa e Inclusiva

MEDIDAS Y RESULTADOS DESTACADOS

	Mejorar los puntajes de ELA y Matemáticas en SBAC (medido como puntos por encima del estándar)	70 ELA 65 Matemáticas
	Mejorar la tasa de reclasificación	25%
	Mejorar el indicador de universidad/carrera	9.9%
	Mejorar la tasa de finalización de rutas de CTE	50%
	Mejorar el % de maestros asignados adecuadamente	100%

ACCIONES Y GASTOS DESTACADAS


1.3 - Enfocar los apoyos de MTSS en estudiantes no duplicados mediante coaches, capacitación para administradores y planes basados en datos.	\$4,547,479
1.6 - Apoyar a los Estudiantes con Discapacidades con materiales y programas alineados con Common Core que desarrollen habilidades para mejorar el rendimiento general.	\$54,453,767
1.7 - Apoyar a los Estudiantes con Discapacidades en la educación general, enfocándose en asistencia, ELA y matemáticas.	\$320,914
1.15 - Aumentar la asistencia de Jóvenes sin Hogar mediante visitas, asociaciones y transporte.	\$578,654
1.16 - Contratar y apoyar personal de calidad para garantizar una instrucción rigurosa.	\$98,554,389
1.18 - Ampliar la capacitación y el apoyo al personal para un aprendizaje óptimo.	\$97,875

Plan Local del Control y Rendición de Cuentas

META GENERAL

#2

INVERTIR
\$31,658,664



Fomentar Experiencias Escolares Positivas

MEDIDAS Y RESULTADOS DESTACADOS

	Reducir el ausentismo crónico	↓ 3%
	Mejorar la tasa de asistencia	↑ 98%
	Reducir la tasa de suspensión	↓ <1%


ACCIONES Y GASTOS DESTACADAS

2.1 - Proporcionar un entorno escolar seguro y de apoyo para el crecimiento estudiantil.	\$174,525
2.5 - Apoyar a los estudiantes no duplicados en salud mental y bienestar.	\$7,085,936
2.9 - Promover el bienestar con comidas nutritivas, una feria de bienestar y recuperación de alimentos.	\$11,710,003

META GENERAL

#3

INVERTIR
\$11,888,840



Fortalecer las Alianzas con las Familias y la Comunidad

MEDIDAS Y RESULTADOS DESTACADOS

	Mejorar la percepción de conexión de los padres con la escuela (totalmente de acuerdo con "La escuela de mi hijo me anima a ser un socio activo")	↑ 95%
	Aumentar la participación de los padres (totalmente de acuerdo con "La escuela de mi hijo me anima a ser un socio activo")	↑ 95%
	Incrementar la implicación de los padres (totalmente de acuerdo con "La escuela busca activamente la opinión de los padres antes de tomar decisiones importantes")	↑ 95%


ACCIONES Y GASTOS DESTACADAS

3.2 - Involucrar a los padres y cuidadores utilizando diversas herramientas de comunicación.	\$1,126,150
3.6 - Involucrar a los cuidadores de estudiantes no duplicados con reuniones y sesiones de apoyo.	\$2,145,150
3.7 - Mantener el programa STAR/HOPE para apoyar a los estudiantes no duplicados.	\$4,279,676

META GENERAL

#4

INVERTIR
\$62,479,732



Priorizar la Seguridad y la Excelencia Operativa

MEDIDAS Y RESULTADOS DESTACADOS

	Mejorar la percepción de seguridad de los estudiantes (% de estudiantes en los grados 5, 6, 7, 9 y 11 que se sienten seguros o muy seguros en la escuela)	↑ 95%
	Mejorar la percepción de seguridad de los padres (% de padres que están totalmente de acuerdo con "La escuela es un lugar seguro para mi hijo")	↑ 95%
	Aumentar la percepción de seguridad del personal (% del personal que está totalmente de acuerdo con "Esta escuela es un lugar seguro para los estudiantes")	↑ 95%

ACCIONES Y GASTOS DESTACADAS

4.3 - Apoyar el aprendizaje extendido para estudiantes no duplicados con mayor seguridad y mantenimiento.	\$2,073,829
4.7 - Optimizar la infraestructura tecnológica con actualizaciones, soporte y mantenimiento.	\$987,702
4.11 - Proporcionar transporte estudiantil para la escuela y actividades según las políticas del Distrito.	\$10,148,798

