


Plan Local del Control y Rendición de Cuentas

HISTORIA DEL ESCUELA



3,680 TK-12° grado
ESTUDIANTES

TOTALMENTE ACREDITADA POR



la Asociación Occidental de
Escuelas y Universidades

197
EMPLEADOS

GRUPOS DE ESTUDIANTES

68%
Bajos Ingresos

9%
Aprendices de Inglés

<1%
Jóvenes de Crianza

70%
Alta Necesidad

Declaración de Misión

La Academia Virtual de California en San Diego está dedicada a lograr el crecimiento académico mientras cultiva la competencia social y emocional para todos los estudiantes.



Expectativas B.E.A.R



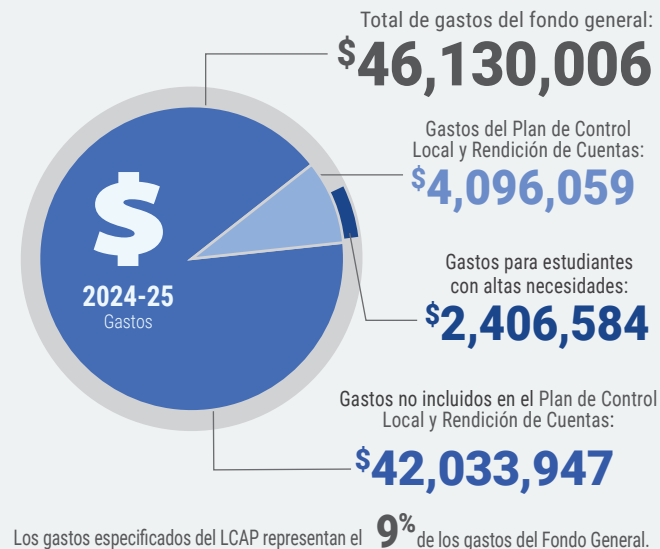
- B-Sé Responsable
- E-Involúcrate en Tu Aprendizaje
- A-Aspira al Éxito
- R-Respeto a Todos

Nuestra Promesa

¡Donde cada estudiante puede Involucrarse, Conectarse y Crecer!



PRESUPUESTO



META #1 general

INVERTIR \$1,553,477



Impulsar el Rendimiento Estudiantil

MEDIDAS Y RESULTADOS DESTACADOS


	MEJORAR EL RENDIMIENTO EN CAASPP DE MATEMÁTICAS (medido como distancia del estándar)	↑ -30
	MEJORAR LOS PUNTAJES DE CAST (porcentaje que cumple o supera el estándar)	↑ 50%
	MEJORAR EL INDICADOR DE PREPARACIÓN UNIVERSITARIA/ PROFESIONAL	↑ 50%

ACCIONES Y GASTOS DESTACADAS

1.1 - Proporcionar desarrollo profesional sobre la implementación de PLC, instrucción basada en datos y SEL para mejorar los resultados estudiantiles.	\$148,814
1.2 - Proporcionar capacitación para mejorar la enseñanza y los resultados estudiantiles.	\$416,950
1.5 - Mejorar los programas de CTE, ofreciendo preparación profesional y oportunidades de aprendizaje práctico.	\$307,532

META #2 de mantenimiento

INVERTIR \$357,929



Entornos de Aprendizaje Seguros e Inclusivos


MEDIDAS Y RESULTADOS DESTACADOS

	MANTENER LA TASA DE SUSPENSIÓN	= 0%
	MANTENER LA TASA DE EXPULSIÓN	= 0%
	MEJORAR LA PERCEPCIÓN DE LOS ESTUDIANTES SOBRE LA SEGURIDAD Y LA CONEXIÓN EN LA ESCUELA	↑

ACCIONES Y GASTOS DESTACADAS




2.1 - Proporcionar servicios de interpretación y traducción para las familias.	\$9,104
2.2 - Involucrar a las familias y ofrecer actividades extracurriculares para apoyar el éxito académico.	\$129,432
2.5 - Fomentar relaciones de apoyo, desarrollar resiliencia y proporcionar apoyo en SEL y trauma.	\$219,393

META
de mantenimiento **#3** INVERTIR
\$1,286,815



Garantizar el Acceso a un Currículo Alineado con los Estándares


MEDIDAS Y RESULTADOS DESTACADOS ⁺*

	MANTENER A LOS MAESTROS CON CREDENCIALES Y ASIGNACIONES APROPIADAS	= 100%
	MANTENER LA IMPLEMENTACIÓN DE LOS ESTÁNDARES ESTATALES	↑ 5 Implementación Completa
	REDUCIR EL % DE CONTRATACIONES DE NUEVOS MAESTROS	↓ 10%

ACCIONES Y GASTOS DESTACADAS ⁺*



3.1 - Proporcionar un subsidio de internet para los estudiantes que califican para almuerzo gratuito y reducido.	\$379,346
3.4 - Emplear Especialistas en Currículo para alinear los estándares curriculares y asegurar la equidad.	\$151,694
3.5 - Asegurar que los jóvenes sin hogar y en hogares de crianza accedan a la escuela y los recursos.	\$68,491

META
enfoque **#4** INVERTIR
\$375,224



Reducir el Ausentismo Crónico

MEDIDAS Y RESULTADOS DESTACADOS ⁺*

	AUMENTAR LA TASA DE ASISTENCIA	↑ 98%
	REDUCIR LA TASA DE AUSENTISMO CRÓNICO	- 2%
	REDUCIR LA TASA DE DESERCIÓN EN LA PREPARATORIA	↓ 10%

ACCIONES Y GASTOS DESTACADAS ⁺*




4.1 - Proporcionar recursos y apoyo para ayudar a los estudiantes y familias a superar los desafíos de inscripción y mejorar el compromiso escolar.	\$375,224
4.2 - Asegurar que los estudiantes completen el trabajo y asistan diariamente a las clases en línea, con maestros que ofrezcan apoyo adicional según sea necesario.	N/C

META
enfoque **#5** INVERTIR
\$522,613



Aumentar la Tasa de Graduación

MEDIDAS Y RESULTADOS DESTACADOS ⁺*

	AUMENTAR LA TASA DE GRADUACIÓN	↑ 85%
	AUMENTAR EL % DE ESTUDIANTES CON SUFICIENTES CRÉDITOS	↑ 85%
	AUMENTAR EL % DE ESTUDIANTES QUE CUMPLEN CON LOS REQUISITOS A-G	↑ 10%

ACCIONES Y GASTOS DESTACADAS ⁺*

5.2 - Proporcionar asesoramiento para apoyar la preparación académica y de graduación.	\$274,386
5.3 - Aumentar la oferta de cursos de matemáticas e inglés para prevenir deficiencias de crédito.	\$160,800
5.4 - Incrementar el número de graduados que cumplen con A-G mediante asesoramiento, talleres y acceso a cursos AP.	\$86,873

