


# Plan de Responsabilidad y Control Local

## HISTORIAL DEL DISTRITO



**18,537** ESTUDIANTES TK-12

**27**  
ESCUELAS

**2,900**  
EMPLEADOS

### SUBGRUPOS



**25%**  
Ingresos Bajos



**10%**  
Aprendiz de Inglés



**<1%**  
Jóvenes de Hogar Temporal

## Compromiso con el éxito de los estudiantes

Ambiente de apoyo y de desafío académico que incluye Honores, AP, IB y oportunidades de cursos de escuela para la carrera



## Logros del Distrito

Altas tasas de graduación, atletismo inter-escolar competitivo, programas aclamados de artes escénicas, musicales y visuales

## Visión y Misión

Todos los estudiantes merecen una experiencia educativa excepcional, llena de oportunidades y opciones. Estamos comprometidos con que los estudiantes alcancen su máximo potencial en un ambiente de apoyo y desafío académico.



## PRESUPUESTO

Gastos del fondo general:

**\$192,715,115**

Los gastos del Fondo General se desglosan en las siguientes categorías:



**Salarios: 61%**

**Beneficios: 25%**

**Servicios: 9%**

**Libros: 4%**

**Otros: 1%**

Gastos del LCAP:


**\$20,465,814**

Los gastos especificados del LCAP representan el **11%** de los gastos del fondo general.

**META**

**#1**

INVERTIR  
**\$11,479,587**



**Apoyar los Resultados Positivos de los Estudiantes**

### RESULTADOS Y MÉTRICAS DESTACADOS



INCREMENTAR LA TASA DE APROBACIÓN DEL EXAMEN DE AP E IB

**↑ 84.2%**



INCREMENTAR LOS ESTUDIANTES QUE LOGRAN UN GPA DE 2.5+

**↑ 82.5%**



INCREMENTAR EL DOMINIO DE MATEMÁTICAS Y LECTURA EN LOS GRADOS 3-5°

**↑ 88.6%** Punto de Referencia de Matemáticas  
**↑ 58.3%** Levile de SAI del Año Escolar



INCREMENTAR EL PUNTAJE DE PREPARACIÓN UNIVERSITARIA DE MATEMÁTICAS Y ELA EN EAP

**↑ 32.1%** ELA  
**↑ 31.1%** Matemática



MANTENER/SUPERAR LOS PUNTAJES SEGÚN DE FIT

**= 100%**

### ACCIONES, GASTOS Y OBJETIVOS DESTACADAS

Acción	Gastos	Objetivos
1.1 - Financiar libros y suministros de obras literarias fundamentales de secundaria	\$27,000	Todos los Estudiantes
1.2 - Apoyar intervenciones académicas para estudiantes que están por debajo del grado escolar	\$1,542,764	EL, LI, FY
1.3 - Mejores prácticas del material instructivo de ELD y para profundizar conocimientos	\$1,090,450	Todos los Estudiantes
1.4 - NGSS, AP, IB y textos y materiales basados en los estándares	\$600,000	Todos los Estudiantes
1.5 - Incrementar y mejorar la instrucción de grupos pequeños de SAI en MS y HS	N/C	SWD
1.6 - Incrementar el acceso al programa escolar normal de SDC de lectura primaria	N/C	Todos los Estudiantes
1.7 - Proporcionar intervenciones de lectura temprana	N/C	Todos los Estudiantes
1.8 - Mejorar el logro de escritura y financiar libros y suministros de escritura	\$21,600	Todos los Estudiantes




# Plan de Responsabilidad y Control Local

META




#2

INVERTIR  
\$5,341,028






## Aprendizaje Profesional del Personal

RESULTADOS Y MÉTRICAS DESTACADOS

	MANTENER UN PERSONAL TOTALMENTE ACREDITADO Y ASIGNADO DE FORMA APROPIADA	= 100%
	MANTENER UNA PROPORCIÓN REDUCIDA DE ESTUDIANTES POR MAESTRO	= 21.5:1 <sup>K-3° Grado</sup> = 30:1 <sup>4°-12° Grado</sup>
	LOS MAESTROS ASISTEN A TRES DÍAS DE DESARROLLO PROFESIONAL	= 100%

ACCIONES, GASTOS Y OBJETIVOS DESTACADAS

2.1 - Contratar y retener maestros bilingües de primaria que son eficientes	\$684,000	
2.2 - Continuar la inducción a la BTSa y el programa de retención	\$431,000	
2.3 - Mantener consejeros, psicólogos, al director de servicios de apoyo, y al coordinador de bienestar, asistencia y seguridad infantil (formar un equipo de intervención socioemocional)	\$1,098,042	

META




#3

INVERTIR  
\$407,533






## Servicios Sociales y Comunicación

RESULTADOS Y MÉTRICAS DESTACADOS

	INCREMENTAR LA PARTICIPACIÓN DE LOS ESTUDIANTES EN ACTIVIDADES Y PROGRAMAS DE LA ESCUELA	↑ 67.7%
	INCREMENTAR LOS ESTUDIANTES QUE REPORTAN UNA PARTICIPACIÓN SIGNIFICATIVA	↑ 75% <sup>11° Grado</sup> ↑ 77% <sup>7° Grado</sup>
	MANTENER BAJAS TASAS DE ABANDONO ESCOLAR	= <1% <sup>Escuela Secundaria</sup> = 0% <sup>Escuela Intermedia</sup>

ACCIONES, GASTOS Y OBJETIVOS DESTACADAS

3.1 - Incrementar el mercadeo impreso, digital y de redes sociales	\$15,000	
3.2 - Expandir el programa de primaria de estudios independientes SHINE, la escuela magnet de liderazgo y oportunidades para el aprendizaje enriquecido	\$120,400	
3.3 - Proporcionar oportunidades para que los padres participen en la educación de sus hijos	\$141,333	

META




#4

INVERTIR  
\$3,117,002





## Mejorar el Éxito Socioemocional del Estudiante

RESULTADOS Y MÉTRICAS DESTACADOS

	DISMINUIR EL AUSENTISMO CRÓNICO	↓ 5.3%
	MANTENER/INCREMENTAR LA TASA DE GRADUACIÓN	=/↑ 97%
	MANTENER BAJAS TASAS DE SUSPENSIÓN Y EXPULSIÓN	=/↓ <3% <sup>Suspensión</sup> =/↓ <0.5% <sup>Expulsión</sup>

ACCIONES, GASTOS Y OBJETIVOS DESTACADAS

4.1 - Agregar consejero FTE de 0,5 para el programa de asistencia BreakThrough	\$68,414	
4.2 - Proporcionar capacitación a los padres sobre la salud mental	\$2,500	
4.3 - Identificar y coordinar los procedimientos para los horarios escolares de los estudiantes	\$6,000	