


Plan de Control Local y de Rendición de Cuentas

HISTORIAL DEL DISTRITO



65,826 ESTUDIANTES
TK a 12° Grado

84
ESCUELAS

44
Escuelas
DISTINGUIDAS

10,000
EMPLEADOS

GRUPOS DE ESTUDIANTES



64%
Bajos Ingresos



16%
Aprendiz de Inglés



7%
Jóvenes en Hogares
Temporales/Sin Hogar



65%
Estudiantes con
Discapacidades



Valores Fundamentales

- Centrar las Necesidades y la Voz de los Estudiantes
- Participación y Colaboración Comunitaria Auténtica
- Cultura de Innovación y Creatividad
- Diversidad e Inclusión
- Entorno que Fomenta Conexión, Respeto y Seguridad
- Equidad y Justicia Social
- Excelencia y Responsabilidad a Través de la Mejora Continua
- Fomento de la Alegría y el Compromiso
- Integridad y Liderazgo Responsable



Declaración de Misión

Preparar a cada estudiante para un futuro exitoso proporcionando experiencias de aprendizaje rigurosas, culturalmente receptivas y sostenibles, y eliminando barreras para el éxito estudiantil en un sistema escolar equitativo, afirmativo y progresista.

PRESUPUESTO

Gastos del Fondo General:

\$1,267,505,645

Los gastos del Fondo General se dividen en las siguientes categorías:



Salarios: 53%

Beneficios: 27%

Servicios: 14%

Libros: 5%

Otro: 1%

Gastos del LCAP:

\$924,813,457

Los gastos especificados en el LCAP representan el **73%** de los gastos del Fondo General

META GENERAL

#1

INVIRTIENDO
\$519,813,983



Asegurar una Enseñanza y Aprendizaje de Alta Calidad

META ENFOCADO

#2

INVIRTIENDO
\$2,053,105



Asegurar un Aprendizaje de Alta Calidad
Logro Académico de Estudiantes Negros

META ENFOCADO

#3

INVIRTIENDO
\$3,978,603



Apoyar el Éxito de los Aprendices de Inglés

MEDIDAS Y RESULTADOS ESPERADOS DESTACADOS



Incrementar la tasa de aprobación de los exámenes AP para estudiantes de 11° y 12° grado

↑ 52%



Incrementar el % de graduados preparados para la universidad y la carrera

↑ 65%

ACCIONES Y GASTOS DESTACADOS

1.2 - Proporcionar instrucción en el aula de alta calidad e inclusiva para una educación equitativa. **\$369,001,927**

1.7 - Proporcionar recuperación de créditos y exámenes PSAT/SAT gratuitos a estudiantes de preparatoria. **\$9,961,178**

MEDIDAS Y RESULTADOS ESPERADOS DESTACADOS



Incrementar el número de estudiantes que cumplen con el requisito de álgebra A-G

↑ 1%



Reducir la brecha de rendimiento y aumentar el crecimiento académico de los estudiantes negros

↓ 0%
brecha entre estudiantes negros y no negros

ACCIONES Y GASTOS DESTACADOS

2.1 - Ampliar y apoyar los programas Sankofa para estudiantes negros a través de mentorías y talleres para padres. Mejorar las oportunidades educativas con un Centro de Excelencia Negra. **\$1,606,890**

MEDIDAS Y RESULTADOS ESPERADOS DESTACADOS



Incrementar la tasa de reclasificación

↑ 10%



Reducir en un 50% la brecha en la tasa de graduación de los estudiantes EL

↓ 13%
brecha entre estudiantes EL y no EL

ACCIONES Y GASTOS DESTACADOS

3.1 - Proporcionar servicios completos de interpretación y herramientas de instrucción para mejorar la adquisición del idioma y la participación de los padres de los aprendices de inglés. **\$3,978,603**




Plan de Control Local y de Rendición de Cuentas

META ENFOCADO
#4
INVIRTIENDO \$144,247,641



Asegurar un Aprendizaje de Alta Calidad
Estudiantes con Discapacidades

META ENFOCADO
#5
INVIRTIENDO \$964,513





Asegurar un Aprendizaje de Alta Calidad
Jóvenes en Hogares Temporales/Sin Hogar

META GENERAL
#6
INVIRTIENDO \$8,851,127



Crear Asociaciones Familiares Auténticas



MEDIDAS Y RESULTADOS ESPERADOS DESTACADOS

	Incrementar el % de estudiantes en un entorno de menor restricción durante parte del día	↑ 75%
	Reducir la brecha en la tasa de suspensión de los estudiantes con IEP	↓ 2.4%

ACCIONES Y GASTOS DESTACADOS

4.1 - Proporcionar personal de educación especial y transporte utilizando diversos recursos.	\$119,692,450
4.3 - Proporcionar asistentes de instrucción para apoyar a los estudiantes con necesidades especiales.	\$14,790,208



MEDIDAS Y RESULTADOS ESPERADOS DESTACADOS

	Reducir la brecha de jóvenes en hogares temporales que cumplen con los requisitos A-G	↓ 19.5%
	Reducir la brecha en la tasa de asistencia para los jóvenes en hogares temporales y los estudiantes sin hogar	↓ 2%

ACCIONES Y GASTOS DESTACADOS

5.1 - Proporcionar a los jóvenes en hogares temporales y sin hogar servicios de apoyo que incluyan intervención en la asistencia, apoyo socioemocional y asistencia para necesidades básicas.	\$964,513
---	-----------

MEDIDAS Y RESULTADOS ESPERADOS DESTACADOS

	Incrementar la satisfacción de los padres con su participación en la toma de decisiones	↑ 99%
	Incrementar el sentido de pertenencia de los padres en la encuesta de padres	↑ 99%

ACCIONES Y GASTOS DESTACADOS

6.1 - Proporcionar asistentes de recreación y celebrar a los estudiantes con el programa "Más Inspiradores."	\$6,888,051
6.2 - Ofrecer programas de Universidad para Padres y Liderazgo para apoyar el éxito estudiantil.	\$1,963,076

META GENERAL
#7
INVIRTIENDO \$102,807,724



Promover una Educación Culturalmente Afirmativa

META GENERAL
#8
INVIRTIENDO \$135,736,512





Asegurar una Educación Inclusiva y Preparada para el Futuro

META ENFOCADO
#9
INVIRTIENDO \$6,360,249



Acelerar el Aprendizaje para Todos los Estudiantes
Reid HS | EPHS



MEDIDAS Y RESULTADOS ESPERADOS DESTACADOS

	Incrementar la tasa de graduación	↑ 90%
	Incrementar el % de respuestas positivas de los estudiantes en la encuesta de seguridad escolar	↑ 82%

ACCIONES Y GASTOS DESTACADOS

7.2 - Asignar recursos para la implementación de Common Core y programas de apoyo estudiantil.	\$59,293,443
7.7 - Ampliar las Academias de Liderazgo para ofrecer mentoría, habilidades de liderazgo y apoyo académico.	\$451,129



MEDIDAS Y RESULTADOS ESPERADOS DESTACADOS

	Incrementar el % de escuelas en "buenas" o "ejemplares" condiciones	↑ 100%
	Mantener el cumplimiento de los requisitos de materiales de instrucción	= 100%

ACCIONES Y GASTOS DESTACADOS

8.2 - Proporcionar entrenadores curriculares y especialistas para mejorar la instrucción en el aula.	\$2,396,002
8.3 - Proporcionar desarrollo profesional para mejorar las prácticas culturalmente relevantes y la equidad.	\$3,344,749

MEDIDAS Y RESULTADOS ESPERADOS DESTACADOS

	Incrementar el % de estudiantes de EPHS preparados para la universidad y la carrera	↑ 33%
	Incrementar el % de estudiantes de Reid HS preparados para la universidad y la carrera	↑ 100%

ACCIONES Y GASTOS DESTACADOS

9.1 - Apoyar los programas de educación alternativa con personal adicional para clases más pequeñas.	\$4,305,562
9.3 - Proporcionar apoyo académico, participación comunitaria, un centro de bienestar y actualizaciones tecnológicas.	\$1,831,542

