


Plan de Control Local para Rendir Cuentas



HISTORIAL DEL DISTRITO



26,000 ESTUDIANTES de K-12



29
ESCUELAS



3,500
EMPLEADOS

GRUPOS DE ESTUDIANTES



84.1%
Ingresos bajos



31.9%
Aprendices de inglés



<1%
Jóvenes de hogar temporal



87%
En gran necesidad


Perfil del graduado del distrito MUSD

Pensadores críticos
Comunicadores
Colaboradores
Creadores




Visión del distrito

Empoderar a los estudiantes para alcanzar la excelencia académica como ciudadanos modelo



Misión del distrito

Promover el rigor, la relevancia y las relaciones para que todos los aprendices tengan la oportunidad de pensar críticamente, establecer relaciones, colaborar y comunicarse de manera efectiva, a medida que los preparamos para el éxito en la universidad, la carrera y más allá



PRESUPUESTO

Gastos del fondo general:

\$366,529,474

Los gastos del fondo general se dividen en las siguientes categorías:



Gastos del LCAP:

\$281,550,447

Los gastos especificados en el LCAP representan el **77%** de los gastos del Fondo General.

META

#1

INVIERTIENDO
\$171,605,208



Maestros y personal de alta calidad

MEDIDAS Y RESULTADOS ESPERADOS DESTACADOS



MANTENER MAESTROS TOTALMENTE ACREDITADOS Y ASIGNADOS DE FORMA APROPIADA

= 100%



MANTENER SUFICIENTES LIBROS DE TEXTO Y MATERIALES INSTRUCTIVOS

= 100%



MANTENER UNA CALIFICACIÓN "BUENA" EN TODAS LAS INSTALACIONES

= 100%

HIGHLIGHTED ACTIONS, EXPENDITURES & TARGETS

Acción	Expendido	Objetivo
1.1 - Proporcionar personal clasificado y maestros totalmente acreditados y asignados de forma apropiada	\$111,573,262	Todos los estudiantes
1.2 - Apoyar la instrucción en el aula con la Cuenta de Protección a la Educación (EPA)	\$36,515,064	
1.3 - Garantizar que los estudiantes tengan acceso a suficientes libros de texto, suministros y materiales instructivos	\$3,301,276	
1.4 - Garantizar que las instalaciones escolares estén limpias, seguras y mantenidas en buenas condiciones	\$9,783,445	
1.5 - Proporcionar fondos para evaluaciones, cartas, traducciones, informes, notificaciones y publicaciones	\$980,124	
1.6 - Gestionar y coordinar materiales y servicios que permitan el funcionamiento de las escuelas	\$9,452,037	



Plan de Control Local para Rendir Cuentas



META

#2

INVIERTIENDO
\$59,568,906



Preparación académica y preparación profesional

MEDIDAS Y RESULTADOS ESPERADOS DESTACADOS +*

	INCREMENTAR LA TASA DE CULMINACIÓN A-G	↑ 35.8%
	INCREMENTAR LA TASA DE GRADUACIÓN	↑ 89.3%
	INCREMENTAR LAS TASAS DE RECLASIFICACIÓN DE LOS APRENDICES DE INGLÉS	↑ 9.3%

ACCIONES, GASTOS Y OBJETIVOS DESTACADOS +*

2.8 - Mejorar los programas de artes visuales y escénicas	\$1,617,853	
2.11 - Promover una alimentación y nutrición saludable al proporcionar educación, actividades y un jardín en cada escuela	\$349,038	
2.17 - Preparar a los estudiantes para la inscripción en instituciones de educación superior	\$857,089	

META

#3

INVIERTIENDO
\$46,946,865



Ambientes de aprendizaje seguros e innovadores

MEDIDAS Y RESULTADOS ESPERADOS DESTACADOS +*

	MANTENER LA TASA DE ASISTENCIA	=/↑ 95%
	DISMINUIR LA TASA DE SUSPENSIÓN	↓ 2.4%
	DISMINUIR EL ABSENTISMO CRÓNICO	↓ 8.7%

ACCIONES, GASTOS Y OBJETIVOS DESTACADOS +*

3.1 - Crear maestros líderes y personal de apoyo tecnológico en las escuelas	\$3,253,858	
3.2 - Incrementar y actualizar recursos digitales e infraestructura	\$7,440,107	
3.15 - Ayudar a los estudiantes a desarrollar estrategias de fijación de objetivos y habilidades de liderazgo	\$1,979,425	

META

#4

INVIERTIENDO
\$3,429,468



Comunicación efectiva de las partes interesadas

MEDIDAS Y RESULTADOS ESPERADOS DESTACADOS +*

	INCREMENTAR LAS RESPUESTAS A LA ENCUESTA DE PADRES	↑ 42.7%
--	--	---------

ACCIONES, GASTOS Y OBJETIVOS DESTACADOS +*

4.1 - Continuar promoviendo la participación de los padres en el aprendizaje de sus estudiantes (servicio social, aprendizaje de los padres y oportunidades de participación)	\$3,429,468	
---	-------------	--

