


Plan Local del Control de Rendición de Cuentas



HISTORIA DEL DISTRITO



21,100 ESTUDIANTES DE TK-8º grado

32 ESCUELAS

24 Escuelas GALARDONADAS

2,900 EMPLEADOS

SUBGRUPOS



84%
Estudiantes de bajos ingresos



33%
Estudiantes aprendices del idioma inglés



<1%
Estudiantes en hogares de crianza



88%
Estudiantes con mayor necesidad

Programas galardonados

IB, GATE, AVID, PBIS, STEM & Escuelas Especializadas en el Arte, Academia de Inmersión Lingüística a dos Idiomas




Apoyos y servicios universitarios

Apoyamos a los graduados y fomentamos una conciencia universitaria a través de la fundación Promise Scholars de OMSD

Misión del Distrito

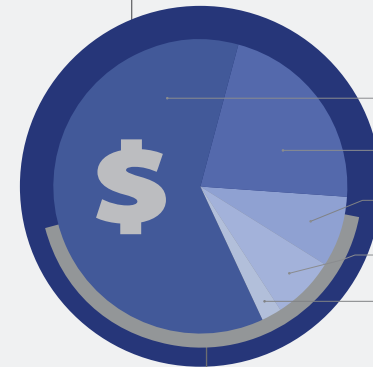
Brindarles a los estudiantes una educación de clase mundial en un ambiente escolar seguro, respetuoso y acogedor que empodere a los estudiantes para que tengan éxito y cultiven alianzas con las universidades, en su profesión y con la comunidad



PRESUPUESTO

Gastos Totales del Fondo General:
\$259,484,874

Los gastos del fondo general se dividen en las siguientes categorías:



Gastos del LCAP:
\$111,213,011

Los gastos de LCAP especificados conforman el **43%** de los gastos del fondo general.

META

#1

INVERSIONES
\$94,204,816



Entorno de aprendizaje de alta calidad

RESULTADOS DESTACADOS Y MÉTRICA



MANTENER MAESTROS ASIGNADOS APROPIADAMENTE

= 100%



MANTENER LAS AUTORIZACIONES EL DE DOCENTES

= 100%



MANTENER LAS INSTALACIONES EN BUEN ESTADO

= 0% Deficiencia extrema



MANTENER EL ACCESO DE LOS ESTUDIANTES A LOS MATERIALES ALINEADOS CON LOS ESTÁNDARES

= 100%

ACCIONES DESTACADAS, GASTOS Y OBJETIVOS

Acción	Gastos	Objetivos
1.00 - Realizar regularmente un estudio de sueldos para reclutar y retener maestros y personal altamente calificado	\$17,454,275	Todos los estudiantes
1.01 - Garantizar que todos los maestros tienen autorización para impartir clases a los aprendices de inglés	\$5,080	Aprendices del inglés
1.02 - Los administradores de escuelas primarias apoyan la participación de los estudiantes, su rendimiento académico y dan seguimiento a su integración socio-emocional y a la seguridad	\$4,194,493	
1.03 - Personal adicional para apoyar los programas de estudiantes LI, EL y FY	\$6,994,430	
1.04 - Asegurar que el personal de SPED apoye los programas	\$30,835,757	SWD
1.05 - Proporcionar apoyo integral al programa de inducción docente	\$348,588	
1.06 - Mejorar, reparar y mantener las instalaciones escolares y del distrito	\$7,784,630	
1.07 - Mejorar y mantener las instalaciones para apoyar el uso de la tecnología	\$1,600,000	




Plan Local del Control de Rendición de Cuentas



META

#2

INVERSIONES
\$8,733,628



Aumentar el rendimiento académico

RESULTADOS DESTACADOS Y MÉTRICA



AUMENTAR EL RENDIMIENTO DE LOS ESTUDIANTES

↑ 19
48
Puntaje por debajo de los estándares en ELA
Puntaje por debajo de los estándares en matemáticas



AUMENTAR LA COMPETENCIA EL Y EL PROGRESO ACADÉMICO

↓
Establecer la base de ELPAC



AUMENTAR LA CAPACIDAD PARA LEER

↑ 49%
55%
2do a 8 grado
3ro grado

ACCIONES DESTACADAS, GASTOS Y OBJETIVOS



2.00 - Los recursos y la capacitación profesional apoyan la alfabetización temprana y la iniciativa de "Leer para Tercer Grado"	\$10,000	↓ Bajos ingresos
2.01 - Pedagogía de apoyo y materiales adoptados	\$124,300	↓ Todos los estudiantes
2.02 - Sistema de seguimiento al progreso de los estudiantes	\$359,900	↓ Todos los estudiantes
2.03 - Elaborar un enfoque sistemático a MTSS con Diseño Universal para el Aprendizaje	\$82,500	↓ Todos los estudiantes

META

#3

INVERSIONES
\$7,372,589



Aumentar la participación estudiantil

RESULTADOS DESTACADOS Y MÉTRICA



REDUCIR LA TASA DE SUSPENSIÓN

↑ 2.2%



REDUCIR EL AUSENTISMO CRÓNICO

↓ 6.6%



AUMENTAR LA TASA DE ASISTENCIA

↑ 97.7%

ACCIONES DESTACADAS, GASTOS Y OBJETIVOS




3.00 - Personal de mentores y servicios para apoyar el bienestar estudiantil	\$989,075	↓ Bajos ingresos
3.01 - Programa de reconocimiento escolar para aumentar la tasa de asistencia	\$1,000	↓ Todos los estudiantes
3.02 - Asegurar el monitoreo cotidiano de faltas injustificadas (asistencia) y proporcionarle apoyo y recurso a la familia	\$154,323	↓ Todos los estudiantes

META

#4

INVERSIONES
\$668,389



Apoyar la participación de los padres de familia

RESULTADOS DESTACADOS Y MÉTRICA



SEGUIR PERMITIÉNDOLE A LOS PADRES A TENER ACCESO A LOS RECURSOS

= 100%



CONTINUAR CON LA PARTICIPACIÓN DE LOS PADRES Y LAS SUGERENCIAS/OPINIONES

= 100%

ACCIONES DESTACADAS, GASTOS Y OBJETIVOS



4.00 - Proporcionar talleres de educación y liderazgo para padres	\$217,684	↓ Bajos ingresos
4.01 - Conferencia anual de liderazgo de padres	\$30,000	↓ Todos los estudiantes
4.02 - Criando a hijos con efectividad y clases de bienestar social/emocional y talleres de competencia cultural	\$88,553	↓ Todos los estudiantes
4.03 - Promover el servicio comunitario, la Universidad y las asociaciones universitarias	N/C	↓ Todos los estudiantes

