


Plan Local del Control y Rendición de Cuentas (LCAP)



HISTORIAL DEL DISTRITO



20,403 ESTUDIANTES de TK a 8º grado

32
ESCUELAS

3
Escuelas DISTINGUIDAS DE CALIFORNIA

2,169
EMPLEADOS

GRUPOS DE ESTUDIANTES

87%
Bajos ingresos

26%
Aprendices de inglés

<1%
Jóvenes en hogares de crianza temporal

9%
Sin hogar

13%
Educación especial

89%
No duplicado

Programas galardonados

IB, GATE, STEM y Escuelas especializadas en el arte, Academias de inmersión lingüística a dos idiomas, AVID, y PBIS



Apoyo y servicios universitarios

Apoyamos a los graduados y fomentamos una conciencia universitaria a través de la fundación Promise Scholars de OMSD



Misión del distrito

El Distrito Escolar Ontario-Montclair (OMSD) se compromete a brindarle a todos nuestros estudiantes una educación de clase mundial en un ambiente escolar seguro, respetuoso, de competencia cultural y acogedor que valore y empodere a los estudiantes, al personal y las familias para que tengan éxito en una sociedad global dinámica y cultiven alianzas con las universidades, en su profesión y con la comunidad.



PRESUPUESTO

Gastos del fondo general:

\$343,380,418

Los gastos del fondo general se dividen en las siguientes categorías:

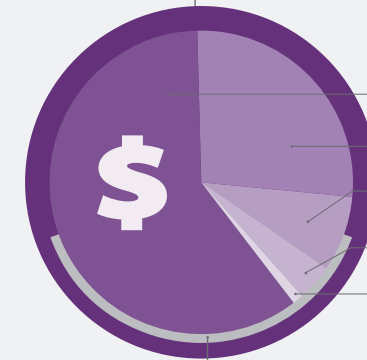
Salarios: 59%

Beneficios: 27%

Servicios: 8%

Libros: 4%

Otro: 2%



Gastos del LCAP:

\$128,850,928

Los gastos especificados en el LCAP representan el **38%** de los gastos del fondo general.

META

#1

INVIRTIENDO **\$58,362,551**



Proporcionar un entorno de aprendizaje de alta calidad

RESULTADOS Y MÉTRICAS DESTACADAS

	MANTENER MAESTROS TOTALMENTE ACREDITADOS Y ASIGNADOS DE FORMA APROPIADA	= 100%
	INCREMENTAR EL RENDIMIENTO EN LA EVALUACIÓN CAASPP DE MATEMÁTICAS Y ELA	+ 20 pts
	MANTENER EL ACCESO A MATERIALES DE INSTRUCCIÓN BASADOS EN LOS ESTÁNDARES	= 100%
	REDUCIR LA TASA DE ABSENTISMO CRÓNICO	↓ 7.5%
	INCREMENTAR LAS TASAS DE ASISTENCIA	↑ 97.7%

ACCIONES, GASTOS Y OBJETIVOS DESTACADAS

1.1 - Proporcionar transporte en autobús escolar hacia y desde la escuela a los estudiantes que vivan a más de 3.5 millas de distancia de su escuela.	\$3,104,172	
1.3 - Mejorar los sistemas de infraestructura, proporcionarles a los estudiantes puntos de acceso inalámbrico a la red y distribuir dispositivos tecnológicos entre los estudiantes y personal escolar para promover el acceso al aprendizaje virtual y digital.	\$1,684,677	
1.6 - Ampliar los esfuerzos para reclutar y retener personal para apoyar y mantener un entorno de aprendizaje académico rigurosos y los servicios de salud socioemocional y mental.	\$114,934	
1.7 - Continuar proporcionándole a todos los estudiantes los libros de texto y materiales básicos adoptados.	\$1,501,000	
1.9 - Garantizar un ambiente de aprendizaje seguro y eficaz para nuestros estudiantes y personal.	\$8,429,938	





META

#2

INVIRTIENDO
\$52,572,202



Apoyar el rendimiento académico de todos los estudiantes

RESULTADOS Y MÉTRICAS DESTACADAS



MEJORAR EL RENDIMIENTO DE LOS ESTUDIANTES EN LAS EVALUACIONES IREADY DE LECTURA Y MATEMÁTICAS

+ 5%



AUMENTAR EL PROGRESO DE LOS ESTUDIANTES DE INGLÉS

↑ 55%
Los estudiantes de inglés progresan en el indicador de dominio del idioma inglés



MANTENER EL ACCESO A UN AMLPIO PROGRAMA DE ESTUDIOS

= 100%

MEDIDAS, GASTOS Y OBJETIVOS DESTACADAS



2.4 - Proporcionar recursos en tecnología educativas	\$762,234	↓
2.5 - Apoyar a los estudiantes que son la primera generación en su familia que asistirán a la universidad y proporcionarles acceso equitativo a los cursos	\$448,606	↔
2.7 - Proporcionar capacitación profesional, recursos y apoyo para garantizar altos niveles de lectoescritura temprana	\$2,750,953	↔
2.8 - Continuar/Continuar diseñando e implementando un sistema MTSS	\$232,584	↓

META

#3

INVIRTIENDO
\$16,853,956



Fomentar la participación de los estudiantes y el bienestar socioemocional

RESULTADOS Y MÉTRICAS DESTACADAS



INCREMENTAR LA TASA DE RESPUESTAS POSITIVAS EN LA ENCUESTA FAMILIAR DE MTSS

↑ 90% Conectividad escolar
98% Adultos solidarios en la escuela



DISMINUIR LA TASA DE SUSPENSIÓN

↓ 0%



AUMENTAR LAS RESPUESTAS POSITIVAS EN LA ENCUESTA DE NIÑOS SALUDABLES DE CALIFORNIA

↑

MEDIDAS, GASTOS Y OBJETIVOS DESTACADAS




3.5 - Proporcionar servicios de salud mental	\$43,910	↓
3.6 - Proporcionarle al personal capacitación en la salud mental y sobre estrategias para reducir gradualmente las crisis	\$41,940	↔
3.7 - Los mentores escolares y consultores de servicios le ofrecerán a los estudiantes apoyo socioemocional	\$1,130,740	↔
3.11 - Garantizar la seguridad tanto en la instrucción en línea como presencial	\$669,093	↓

META

#4

INVIRTIENDO
\$1,062,219



Apoyar la participación de los padres y de la comunidad

RESULTADOS Y MÉTRICAS DESTACADAS



INCREMENTAR LAS TASAS DE RECLASIFICACIÓN DE LOS APRENDICES DEL INGLÉS

↑ 15.9%



MANTENER LAS METAS Y MEDIDAS DE PARTICIPACIÓN DE LOS PADRES EN TODOS LOS PLANTELES ESCOLARES

= 100%



INCREMENTAR LA PARTICIPACIÓN DE LOS PADRES EN LA ENCUESTA THOUGHTEXCHANGE DEL LCAP

+ 20%

MEDIDAS, GASTOS Y OBJETIVOS DESTACADAS



4.1 - Contar con un Centro Educativo para Padres con una plantilla completa de personal	\$356,682	↓
4.2 - Auspiciar una conferencia anual con talleres educativos	\$32,000	↔
4.5 - Ofrecerles a las familias de los aprendices del idioma inglés talleres de desarrollo de capacidades	\$125,605	↓

