


# Plan de control local y de rendición de cuentas

## HISTORIA DEL DISTRITO



**13,176** ESTUDIANTES K-12

**19** ESCUELAS

**17** Escuelas DISTINGUIDAS

**1,573** EMPLEADOS

### GRUPOS DE ESTUDIANTES

**67%**  
Bajos ingresos

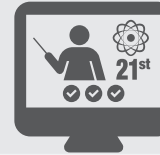
**23%**  
Aprendices de inglés

**<1%**  
Jóvenes de crianza temporal

**77%**  
En gran necesidad

## Aprendizaje Innovador para Todos

Nuevos recursos que amplían el acceso a la tecnología para estudiantes y familias



## Compromiso con STEAM

Ofrecemos una variedad de alternativas académicas mediante programas de ciencias, matemáticas, ingeniería y robótica comenzando en el nivel de escuela primaria



## Visión del distrito

Rowland USD Promueve, espera y acepta nada que escape a la excelencia. Tenemos un compromiso colectivo de ser el mayor distrito escolar en California.

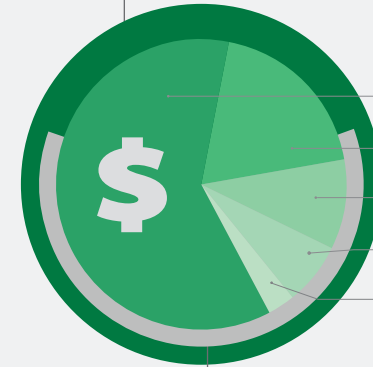


## PRESUPUESTO

Gastos del fondo general:

**\$169,312,599**

Los gastos del fondo general se dividen en las siguientes categorías:



**Salarios: 61%**

**Beneficios: 19%**

**Servicios: 10%**

**Libros: 7%**

**Otro: 3%**

Gastos del LCAP:

**\$102,636,493**

Los gastos especificados en el LCAP representan el **61%** de los gastos del fondo general.

**META**

**#1**

INVIERTIENDO  
**\$77,256,479**







**Rendimiento académico para todos los estudiantes**

### RESULTADOS Y MÉTRICAS DESTACADAS

	INFORME DE EQUIDAD ELA	 Categoría de rendimiento estatal: Todos los estudiantes
	INFORME DE EQUIDAD EN MATEMÁTICAS	 Categoría de rendimiento estatal: Todos los estudiantes
	CUMPLIMIENTO CON LOS MATERIALES INSTRUCTIVOS DE LA LEY WILLIAMS	<b>= 100%</b>
	LOS GRADUADOS OBTIENEN SELLO DE ALFABETIZACIÓN DOBLE	<b>↑ 24.7%</b>
	APRENDICES DE INGLÉS DESIGNADOS COMO COMPETENTES EN LA FLUIDEZ DEL INGLÉS	<b>↑ 15.7%</b>

### ACCIONES, GASTOS Y OBJETIVOS DESTACADOS

1.1 - Ofrece materiales para temas fundamentales, intervención y enriquecimiento de todos los estudiantes	<b>\$1,626,000</b>	
1.2 - Ofrece capacitación, instructores de capacitación y tiempo de desarrollo profesional por sitio para docentes	<b>\$12,565,760</b>	
1.4 - Compatibilidad con sistemas multinivel de enfoque de apoyo para cumplir las necesidades de los estudiantes de bajo rendimiento	<b>\$287,817</b>	
1.5 - Ofrece oportunidades de aprendizaje ampliado para aprendices de inglés, jóvenes de acogida y estudiantes de bajos ingresos	<b>\$2,632,295</b>	
1.6 - Ofrece servicios de soporte para ayudar a los estudiantes en el cumplimiento de los estándares de grado-nivel	<b>\$3,747,155</b>	



# Plan de control local y de rendición de cuentas



**META #2**  
INVIENDO \$1,653,093

**Disposición universitaria/professional y habilidades del siglo 21**

RESULTADOS Y MÉTRICAS DESTACADAS		
	AUMENTO DE LA DISPOSICIÓN UNIVERSITARIA Y PROFESIONAL	Categoría de rendimiento estatal: Todos los estudiantes
	GRADUADOS QUE CUMPLEN LOS REQUISITOS UC/CSU	<b>↑ 44.8%</b>
	TASA DE APROBACIÓN DE AP	<b>↑ 66%</b>
ACCIONES, GASTOS Y OBJETIVOS DESTACADOS		
2.2 - Apoyo de estudiantes en rutas profesionales	\$131,089	
2.4 - Expansión del Programa Avid (Ofrece Desarrollo profesional, materiales y apoyo)	\$139,621	
2.6 - Proporciona consejeros estudiantiles a una relación de 418:1 (7mo-8vo) y 322:1 (9no-12vo)	\$824,058	

**META #3**  
INVIENDO \$902,067

**Comunicar y Colaborar**

RESULTADOS Y MÉTRICAS DESTACADAS		
	PARTICIPACIÓN EN ENCUESTA DE LA COMUNIDAD	<b>=/↑ 5,839</b>
	PARTICIPACIÓN EN ENCUESTA DE PARTICIPACIÓN DE PERSONAL ANUAL	<b>=/↑ 884</b>
ACCIONES, GASTOS Y OBJETIVOS DESTACADOS		
3.2 - Comunicarse en idiomas adecuados con los traductores	\$393,492	
3.3 - Usar tecnología para proporcionar una comunicación de dos vías	\$234,689	

**META #4**  
INVIENDO \$6,196,013

**Responsabilidad Fiscal**

RESULTADOS Y MÉTRICAS DESTACADAS		
	RELACIÓN ESTUDIANTE-DISPOSITIVO	<b>= 4:1<sup>K-2</sup> 3:1<sup>3-12</sup></b>
	CUMPLIR CON LAS INSTALACIONES DE LA LEY WILLIAMS	<b>=100%</b>
ACCIONES, GASTOS Y OBJETIVOS DESTACADOS		
4.1 - Proporcionar mantenimiento para escuelas de alta calidad	\$5,176,190	
4.3 - Respaldar un entorno de clase que fomenta la enseñanza y aprendizaje del siglo 21	\$839,823	

**META #5**  
INVIENDO \$3,512,202

**Seguridad y Bienestar de Estudiantes y Personal**

RESULTADOS Y MÉTRICAS DESTACADAS		
	MANTENER UNA ALTA TASA DE ASISTENCIA	<b>=/↑ 97%</b>
	REDUCIR LA SUSPENSIÓN	Categoría de rendimiento estatal: Todos los estudiantes
ACCIONES, GASTOS Y OBJETIVOS DESTACADOS		
5.2 - Proporcionar capacitación y personal y entrenamiento constante de salud y seguridad	\$432,218	
5.3 - Proporcionar ayudas para mejorar el clima escolar	\$1,587,496	
5.4 - Proporcionar servicios de salud adecuados	\$1,203,333	

**META #6**  
INVIENDO \$13,210,880

**Liderazgo sólido**

RESULTADOS Y MÉTRICAS DESTACADAS		
	MANTENER MAESTROS TOTALMENTE ACREDITADOS Y ASIGNADOS DE FORMA APROPIADA	<b>=100%</b>
	MANTENER ESTADO DE CUMPLIMIENTO EN EL INDICADOR DE ESTUDIO DE CLIMA	Cumplido
ACCIONES, GASTOS Y OBJETIVOS DESTACADOS		
4.1 - Proporcionar PD para ayudar al personal a abordar las diversas necesidades de nuestra población estudiantil	Sin costo	
4.4 - Proporcionar oportunidades de colaboración entre el distrito escolar y la comunidad	\$30,000	

