


Plan de Control Local y Rendición de Cuentas



HISTORIAL DEL DISTRITO



14,596 ESTUDIANTES de grado TK-12°

28
ESCUELAS

26
Ganadores del Premio Escuelas DISTINGUIDAS DE CA

1,500+
EMPLEADOS

GRUPOS DE ESTUDIANTES



54%

Bajos ingresos



14.9%

Aprendices de inglés



0.4%

Jóvenes en hogares temporales



13%

Educación Especial



Oportunidades Educativas Integrales

Ventura Unified ofrece programas académicos y extracurriculares diversos, incluyendo trayectorias de Educación Técnica y Profesional (CTE).



Compromiso con la Diversidad y la Inclusión

El distrito valora la diversidad, el multiculturalismo y el multilingüismo, promoviendo un entorno de aprendizaje inclusivo.



Elecciones Escolares Flexibles

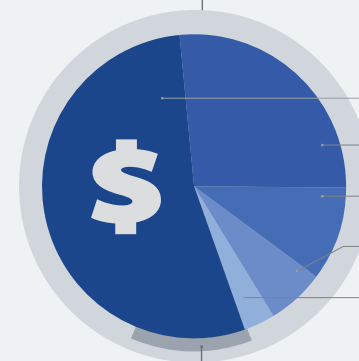
El programa "Escuela de Elección" de VUSD permite a las familias seleccionar escuelas fuera de su área residencial, mejorando la personalización educativa.

PRESUPUESTO

Gastos del Fondo General:

\$251,433,738

Los gastos del Fondo General se desglosan en las siguientes categorías:



Salarios: 53%

Beneficios: 26%

Servicios: 11%

Libros: 7%


Otro: 3%

Gastos del LCAP:

\$30,714,499

Los gastos especificados en el LCAP representan el **12%** de los gastos del fondo general.

META #1
GENERAL INVERSIÓN
\$12,972,366



Logro Académico

MÉTRICAS Y RESULTADOS ESPERADOS DESTACADOS



MEJORAR EL RENDIMIENTO ESTUDIANTIL EN ELA CAASPP (% cumpliendo o superando el estándar)

↑ 66%



MEJORAR EL RENDIMIENTO ESTUDIANTIL EN MATEMÁTICAS CAASPP (% cumpliendo o superando el estándar)

↑ 50%



AUMENTAR LA TASA DE PREPARACIÓN UNIVERSITARIA Y PROFESIONAL (según el Indicador de Universidad/Carrera)

↑ 66%

ACCIONES Y GASTOS DESTACADOS

1.2 - Contratar TOSAs del distrito para mejorar el rendimiento estudiantil y apoyar a los estudiantes diversos.	\$1,688,962
1.5 - Ofrecer desarrollo profesional en prácticas inclusivas para resultados de estudiantes con discapacidades.	\$271,625
1.8 - Financiar herramientas digitales para mejorar la participación estudiantil.	\$871,503

META #2
GENERAL INVERSIÓN
\$14,850,773



Ambientes de Aprendizaje Positivos

MÉTRICAS Y RESULTADOS ESPERADOS DESTACADOS



REDUCIR LA TASA DE ABSENTISMO CRÓNICO

↓ 11%



AUMENTAR LA TASA DE ASISTENCIA

↑ 96%



REDUCIR LA TASA DE SUSPENSIONES

↓ 2%

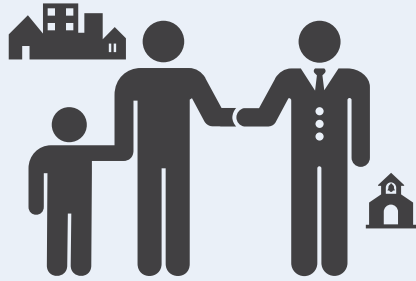
ACCIONES Y GASTOS DESTACADOS

2.2 - Proporcionar recursos didácticos para apoyar cursos de alfabetización/acceso.	\$2,398,787
2.5 - Reducir incidentes disciplinarios con un enfoque en prácticas restaurativas.	\$217,300
2.6 - Transporte para deportes estudiantiles.	\$543,250
2.7 - Mejorar la seguridad del campus con herramientas de monitoreo y seguridad.	\$5,408,095

META GENERAL

#3

INVERSIÓN
\$472,197



Participación Familiar y Comunitaria

MÉTRICAS Y RESULTADOS ESPERADOS DESTACADOS ⁺*

	FOMENTAR LA PARTICIPACIÓN FAMILIAR (Encuesta LCAP para Padres/Tutores)	↑ 75%
	AUMENTAR EL NÚMERO DE FAMILIAS QUE SIENTEN QUE EL DISTRITO VALORA SU PARTICIPACIÓN (Encuesta LCAP para Padres/Tutores)	↑ 55%
	AUMENTAR LAS RESPUESTAS A LA ENCUESTA PARA PADRES	↑ 2,000

ACCIONES Y GASTOS DESTACADOS ⁺*

3.1 - Involucrar a socios comunitarios y mejorar las comunicaciones para una participación familiar inclusiva.	\$233,579
3.3 - Proporcionar cuidado infantil para impulsar la participación familiar en eventos del distrito.	\$21,730
3.5 - Mantener un enlace familiar de habla hispana.	\$130,380

META GENERAL

#4

INVERSIÓN
\$2,064,350



Alfabetización Temprana

MÉTRICAS Y RESULTADOS ESPERADOS DESTACADOS ⁺*

	AUMENTAR EL NÚMERO DE ESTUDIANTES DE 3.º A 5.º GRADO QUE ALCANZAN LAS METAS DE CRECIMIENTO EN LECTURA (MAP Lectura, Inglés 3er Trimestre)	↑ 66%
	MEJORAR EL RENDIMIENTO EN ELA CAASPP PARA 3ER GRADO (% cumpliendo o superando el estándar)	↑ 50%
	AUMENTAR LA TASA DE RECLASIFICACIÓN DE 5TO GRADO	↑ 35%

ACCIONES Y GASTOS DESTACADOS ⁺*

4.1 - Proporcionar tiempo de planificación adicional para maestros capacitados en el Proyecto de Lectura y Literatura de California.	\$1,629,750
4.2 - Financiar desarrollo profesional especializado que apoye la alfabetización temprana.	\$217,300
4.3 - Asignar fondos para un especialista en lectura para mejorar la alfabetización en Sheridan Way y EP Foster.	\$217,300

META ESPECÍFICA

#5

INVERSIÓN
\$354,813

MULTIPLICADOR DE EQUITAD



Tasa de Graduación Pacific High School

MÉTRICAS Y RESULTADOS ESPERADOS DESTACADOS ⁺*

	AUMENTAR LA TASA DE GRADUACIÓN	↑ 92.3% Cohorte de 5 años
		87.1% Cohorte de 4 años
	AUMENTAR LA TASA DE GRADUACIÓN DE PACIFIC HIGH SCHOOL	↑ 69.3%

ACCIONES Y GASTOS DESTACADOS ⁺*

5.1 - Mejorar la enseñanza para aumentar las tasas de graduación de estudiantes de bajos ingresos y estudiantes hispanos.	\$114,000
5.2 - Aumentar la orientación en PHS para mejorar el bienestar y la preparación estudiantil.	\$83,891
5.3 - Apoyar a las familias de PHS y proporcionar cuidado infantil para mejorar la asistencia y el rendimiento.	\$156,922

